

Manual

Criar Disciplina no AVA FURG



FURG

PROGRAD
PRÓ-REITORIA DE
GRADUAÇÃO

AVA FURG

O Ambiente Virtual de Aprendizagem da FURG é uma plataforma *on-line*, de apoio aos processos educacionais, onde os/as docentes podem inserir e editar suas disciplinas, com facilidade de configuração e edição, registro e recuperação da trajetória dos/as participantes, assim como interagir e acompanhar a atuação dos usuários. O AVA FURG disponibiliza diversas ferramentas, recursos e arquivos digitais.

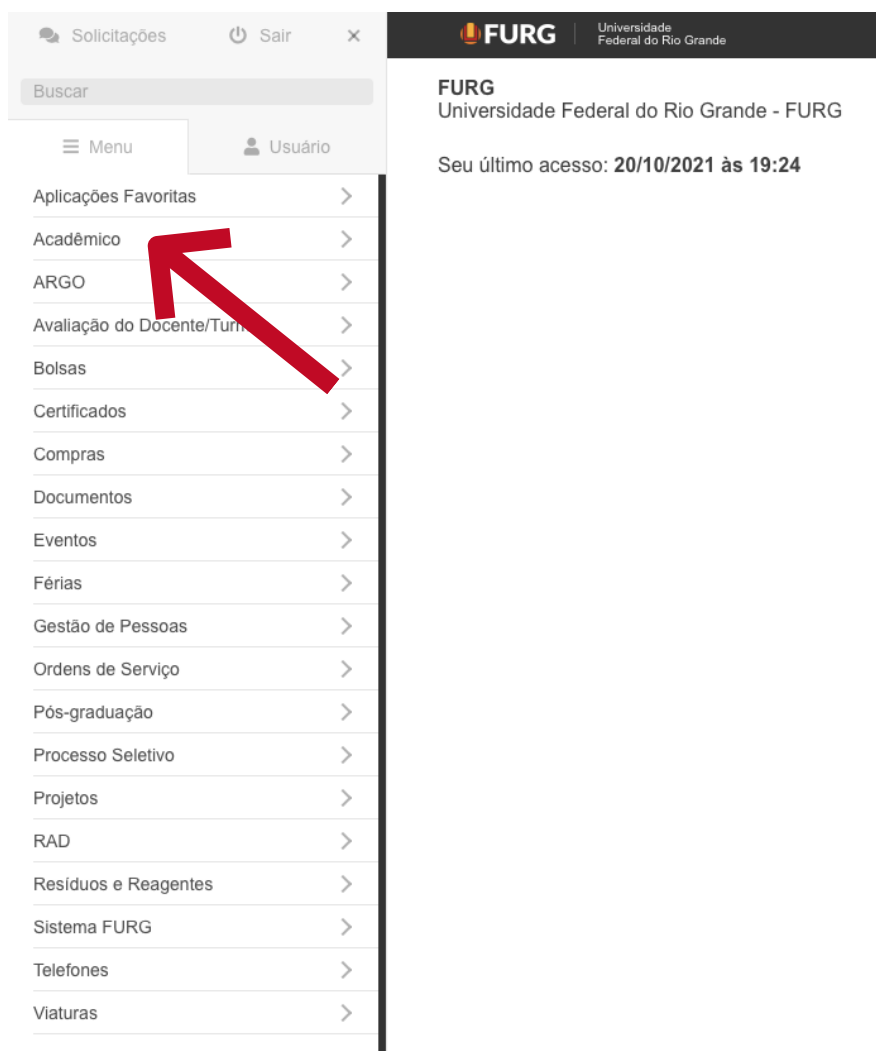
<https://ava.furg.br>

Quem pode criar o ambiente virtual da disciplina?

Docentes da Universidade

Etapa 1

Acesse o Sistema Acadêmico
(www.sistemas.furg.br) e
escolha no Menu a aplicação
Acadêmico



The screenshot displays the user interface of the FURG website. At the top, there is a navigation bar with the FURG logo and the text 'Universidade Federal do Rio Grande'. Below this, the user's name 'FURG' and 'Universidade Federal do Rio Grande - FURG' are displayed, along with the last access date: 'Seu último acesso: 20/10/2021 às 19:24'. On the left side, there is a sidebar menu with a search bar and a 'Usuário' profile icon. The menu items are listed as follows:

- Solicitações
- Sair
- Buscar
- Menu
- Usuário
- Aplicações Favoritas
- Acadêmico
- ARGO
- Avaliação do Docente/Turma
- Bolsas
- Certificados
- Compras
- Documentos
- Eventos
- Férias
- Gestão de Pessoas
- Ordens de Serviço
- Pós-graduação
- Processo Seletivo
- Projetos
- RAD
- Resíduos e Reagentes
- Sistema FURG
- Telefones
- Viaturas

A red arrow points to the 'Acadêmico' menu item.

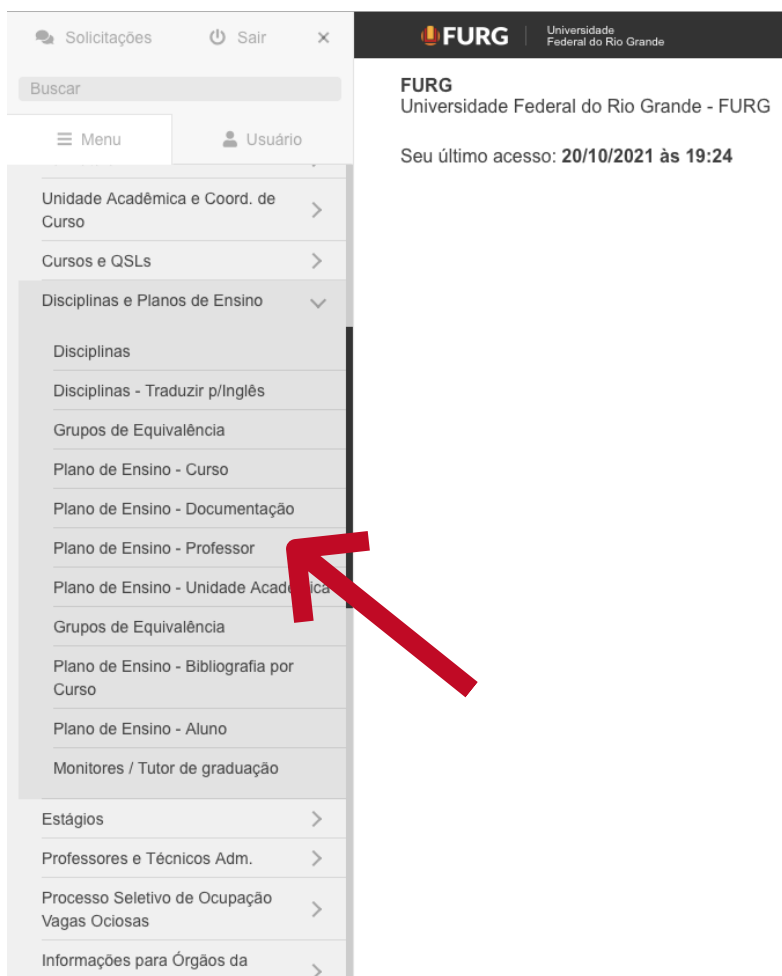
Etapa 2

No Submenu clique em
Disciplinas e Planos de
Ensino

The screenshot displays the FURG website interface. At the top, there is a navigation bar with the FURG logo and the text 'Universidade Federal do Rio Grande'. Below this, a search bar and a user profile section are visible. The main content area shows a sidebar menu with various options. A red arrow points to the 'Disciplinas e Planos de Ensino' option in the menu. The menu items include: Aplicações Favoritas, Acadêmico, Ciclo Letivo, Aplicações mais usadas, Alunos, Oferta, Solicitações de Matrícula, Matrícula, Solicitações dos Alunos, Consultas do Ciclo Letivo, Notas, Formatura, Unidade Acadêmica e Coord. de Curso, Cursos e QSLs, Disciplinas e Planos de Ensino, Estágios, Professores e Técnicos Adm., Processo Seletivo de Ocupação Vagas Ociosas, and Informações para Órgãos da FURG.

Etapa 3

Posteriormente clique em Plano de Ensino do Professor



The screenshot shows the top navigation bar of the FURG website. On the left, there are links for 'Solicitações', 'Sair', and a search bar. Below the search bar is a 'Menu' button and a 'Usuário' profile icon. The main menu is expanded, showing a list of categories. A red arrow points to the 'Plano de Ensino - Professor' option. The right side of the page displays the FURG logo and name, the text 'Universidade Federal do Rio Grande - FURG', and the user's last access date: 'Seu último acesso: 20/10/2021 às 19:24'.


- Solicitações
- Sair
- Buscar
- Menu
- Usuário
- Unidade Acadêmica e Coord. de Curso
- Cursos e QSLs
- Disciplinas e Planos de Ensino
 - Disciplinas
 - Disciplinas - Traduzir p/Inglês
 - Grupos de Equivalência
 - Plano de Ensino - Curso
 - Plano de Ensino - Documentação
 - Plano de Ensino - Professor
 - Plano de Ensino - Unidade Acadêmica
 - Grupos de Equivalência
 - Plano de Ensino - Bibliografia por Curso
 - Plano de Ensino - Aluno
 - Monitores / Tutor de graduação
- Estágios
- Professores e Técnicos Adm.
- Processo Seletivo de Ocupação Vagas Ociosas
- Informações para Órgãos da FURG


Etapa 4

Verifique se está no ciclo correto e na tela irá aparecer a lista de disciplinas atribuídas a você

FURG Universidade Federal do Rio Grande

☆ **Plano de Ensino - Professor** Ajuda Professor

Ciclo Letivo 1.Sem.2021-Grad 



<input type="checkbox"/>	Nome da Disciplina	Disciplina	Turma	Informações Básicas	Bibliografia Básica	Bibliografia Complementar	Validado	Ementa	Duração	Aulas p/ Semana	Unidade	AVA
<input type="checkbox"/>	Atividade de Extensão	01479	DAN	Sim	5 Livro(s)	5 Livro(s)	Sim	Sim	Semestral	6	IMEF	Não criado
<input type="checkbox"/>	Educação Matemática e Docência I	01470	U	Sim	5 Livro(s)	5 Livro(s)	Sim	Sim	Semestral	6	IMEF	Acessar
<input type="checkbox"/>	Trabalho de Conclusão de Curso I	01480	DAN	Sim	5 Livro(s)	6 Livro(s)	Sim	Sim	Semestral	8	IMEF	Não criado
<input type="checkbox"/>	Trabalho de Conclusão de Curso II	01394	DAN	Sim	7 Livro(s)	6 Livro(s)	Sim	Sim	Semestral	8	IMEF	Acessar

Apresentando 4 registros.

Etapa 5

Selecionar a disciplina que deseja criar o AVA, e clicar no ícone verde (+), em que indicar criar ambiente virtual

FURG Universidade Federal do Rio Grande

☆ **Plano de Ensino - Professor** Ajuda Professor

Ciclo Letivo 1.Sem.2021-Grad

<input type="checkbox"/>	Nome da Disciplina	Disciplina	Turma	Informações Básicas	Bibliografia Básica	Bibliografia Complementar	Validado	Ementa	Duração	Aulas p/ Semana	Unidade	AVA
<input type="checkbox"/>	Atividade de Extensão	01479	DAN	Sim	5 Livro(s)	5 Livro(s)	Sim	Sim	Semestral	6	IMEF	Não criado
<input type="checkbox"/>	Educação Matemática e Docência I	01470	U	Sim	5 Livro(s)	5 Livro(s)	Sim	Sim	Semestral	6	IMEF	Acessar
<input checked="" type="checkbox"/>	Trabalho de Conclusão de Curso I	01480	DAN	Sim	5 Livro(s)	6 Livro(s)	Sim	Sim	Semestral	8	IMEF	Não criado
<input type="checkbox"/>	Trabalho de Conclusão de Curso II	01394	DAN	Sim	7 Livro(s)	6 Livro(s)	Sim	Sim	Semestral	8	IMEF	Acessar

Apresentando 4 registros.

Etapa 6

Na tela aberta é preciso escolher se deseja importar conteúdo de outra turma ou não. Logo após marcar a opção, clique em avançar

The screenshot displays the FURG (Universidade Federal do Rio Grande) interface. The main content area is titled "Plano de Ensino - Professor - Criar o Ambiente Virtual de Aprendizagem (AVA)". The form contains the following fields:

- Ciclo Letivo: 1.Sem.2021-Grad
- Nome no AVA: 1.Sem.2021-Grad - Trabalho de Conclusão de Curso I - Turma DAN
- Turmas: 01480 - Trabalho de Conclusão de Curso I - Turma DAN
- Copiar Conteúdo de outra Turma?: Não Sim

At the bottom of the form, there are two buttons: "Voltar" and "Avançar". A large red arrow points to the "Avançar" button.

Etapa 7

Pronto! Na tela irá aparecer na extrema direita o link "Acessar" correspondente a criação do ambiente de sua disciplina no AVA FURG. Clique no link e acesse com seu usuário e senha do sistema.

FURG Universidade Federal do Rio Grande

☆ **Plano de Ensino - Professor** Ajuda Professor


ℹ O Ambiente Virtual de Aprendizagem (AVA) foi criado com sucesso.

Ciclo Letivo 1.Sem.2021-Grad

Filtros: Filtrar dados atuais

<input type="checkbox"/>	Nome da Disciplina	Disciplina	Turma	Informações Básicas	Bibliografia Básica	Bibliografia Complementar	Validado	Ementa	Duração	Aulas p/ Semana	Unidade	AVA
<input type="checkbox"/>	Atividade de Extensão	01479	DAN	Sim	5 Livro(s)	5 Livro(s)	Sim	Sim	Semestral	6	IMEF	Não criado
<input type="checkbox"/>	Educação Matemática e Docência I	01470	U	Sim	5 Livro(s)	5 Livro(s)	Sim	Sim	Semestral	6	IMEF	Acessar
<input type="checkbox"/>	Trabalho de Conclusão de Curso I	01480	DAN	Sim	5 Livro(s)	6 Livro(s)	Sim	Sim	Semestral	8	IMEF	Acessar
<input type="checkbox"/>	Trabalho de Conclusão de Curso II	01394	DAN	Sim	7 Livro(s)	6 Livro(s)	Sim	Sim	Semestral	8	IMEF	Acessar

Apresentando 4 registros.



Dúvidas...

Para mais informações, envie e-mail à
Diretoria Pedagógica (DIPED)

diped@furg.br

